

20
16

Informe

“Claves Sectoriales”

Industria Textil, Confección de Prendas de Vestir e Industria del
Cuero y Calzado en la Provincia de Málaga

Elaborado en octubre de 2016 - Provincia de Málaga

Puede recibir en su email los informes
estadísticos de la Fundación MADECA
solicitándolo a la dirección:

prisma@fundacionmadeca.es



Fundación
Málaga Desarrollo
y Calidad

Síntesis.....	2
Claves del Informe.....	2
Empresas	3
Mercado de trabajo.....	8
Resultados de las empresas, precios y exportaciones del sector	10

Síntesis

Los sectores manufactureros relacionados con la industria de la moda han sido históricamente un sector de interés estratégico en la provincia de Málaga. Actualmente, en la línea de los esfuerzos por diversificar la economía de nuestra provincia, estas empresas se configuran como un sector emergente con un gran potencial de crecimiento que puede beneficiarse de programas de apoyo específicos que potencien la producción y comercialización.

En este momento, las principales estadísticas reflejan que estas actividades han comenzado a invertir la tendencia negativa de desaparición de empresas y empleo, volviendo a crecimientos significativos tanto en el número de empresas como en el empleo y las exportaciones.

Sin embargo, esta evolución positiva no debe hacernos olvidar que estamos ante un sector en el que son mayoría las microempresas, en forma de autónomos y sociedades limitadas. Esta configuración del sector le confiere una debilidad intrínseca, aunque también en muchos casos ventajas como la flexibilidad, calidad y la cercanía al cliente.

En definitiva, las estadísticas señalan a unas empresas con un gran potencial de crecimiento que se beneficiarían enormemente de iniciativas de apoyo a la creación de redes, canales de distribución, marca compartida de calidad, formación, etc.

Claves del Informe

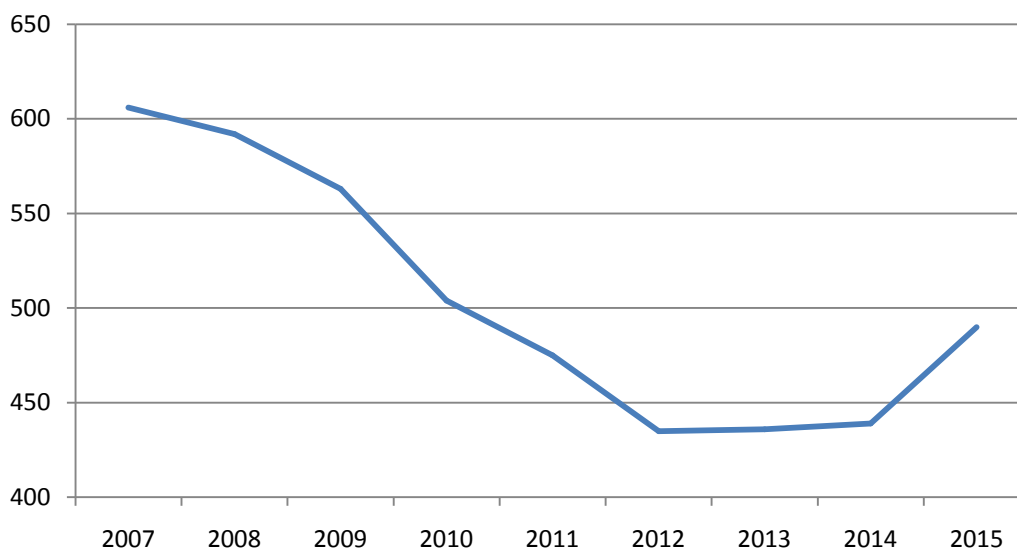
- **490 empresas dedicadas en la provincia de Málaga a los sectores “Industria textil”, “Confección de prendas de vestir” e “Industria del cuero y del calzado”.**
- **Desde 2007 se han perdido un 19% de estas empresas, pero en 2015 han aumentado un 11,6%.**
- **Persona física como forma jurídica y de 1 a 2 empleados es el perfil dominante en estas empresas en la provincia de Málaga.**
- **2.151 trabajadores afiliados en estos sectores en 2015. De estos, el 32,3% son trabajadores autónomos.**
- **1.469 parados en septiembre de 2016 en estos sectores.**
- **En el primer semestre de 2016, las exportaciones de los principales productos del sector desde la provincia de Málaga han superado la cifra de 97 millones de euros.**
- **Los productos de estos sectores han pasado de representar el 8,3% de las exportaciones en el primer semestre de 2010 al 10,2% en el primer semestre de 2016.**

Para este análisis hemos delimitado las empresas objeto del estudio a las divisiones 13, 14 y 15 de la CNAE-2009.

Según los datos de “Directorio de Empresas y Establecimientos con Actividad Económica en Andalucía”, en 2015 había en la provincia de Málaga **220 empresas dedicadas a la “Industria textil”, 248 dedicadas a “Confección de prendas de vestir” y 22 dedicadas a “Industria del cuero y del calzado”**. En total, **490 empresas dedicadas a este sector de la industria, el 20% respecto al total de estas empresas en Andalucía**.

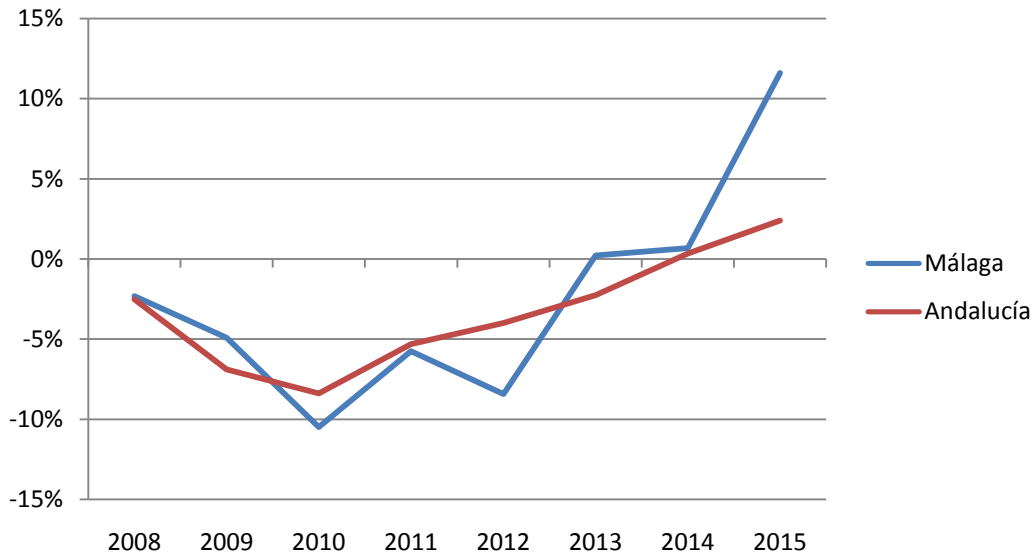
La evolución en los últimos años, periodo 2007 – 2015, de estas empresas se puede resumir en un acusado descenso hasta 2012, un periodo de estabilización en 2013 y 2014, año en el que comienza a remontar el número de empresas en la provincia de Málaga. En términos relativos, **desde 2007 se han perdido un 19% de estas empresas, aunque la evolución en los últimos años es positiva, dado que en 2014 crecieron un 0,7% y en 2015 un 11,6%**.

Evolución del total de empresas de los sectores analizados en la prov. de Málaga



Fuente IECA, elaboración propia

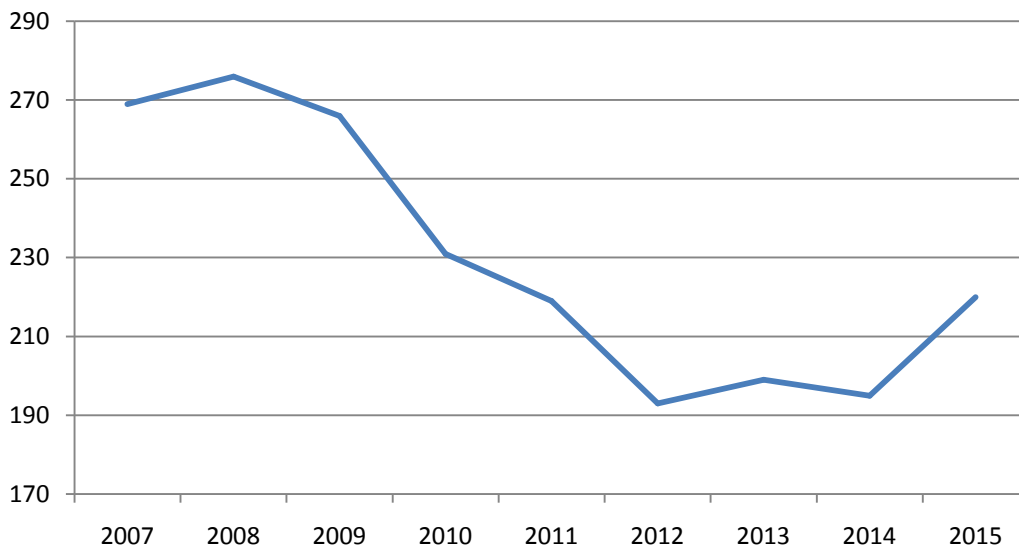
Evolución interanual relativa nº de empresas total de los sectores analizados



Fuente IECA, elaboración propia

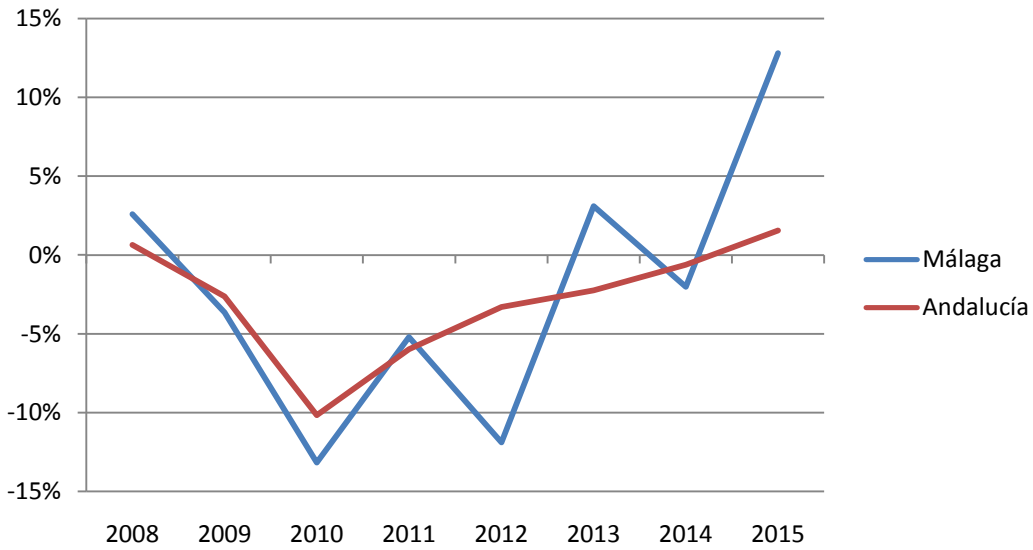
Desagregando la evolución por actividades, la "Industria textil" ha perdido en este periodo el 18,2% de sus empresas, pasando de 269 en 2007 a 220 en 2015, aunque ha experimentado un crecimiento en el año 2015 del 12,8%.

Evolución de las empresas de la actividad "Industria Textil" en la prov. de Málaga



Fuente IECA, elaboración propia

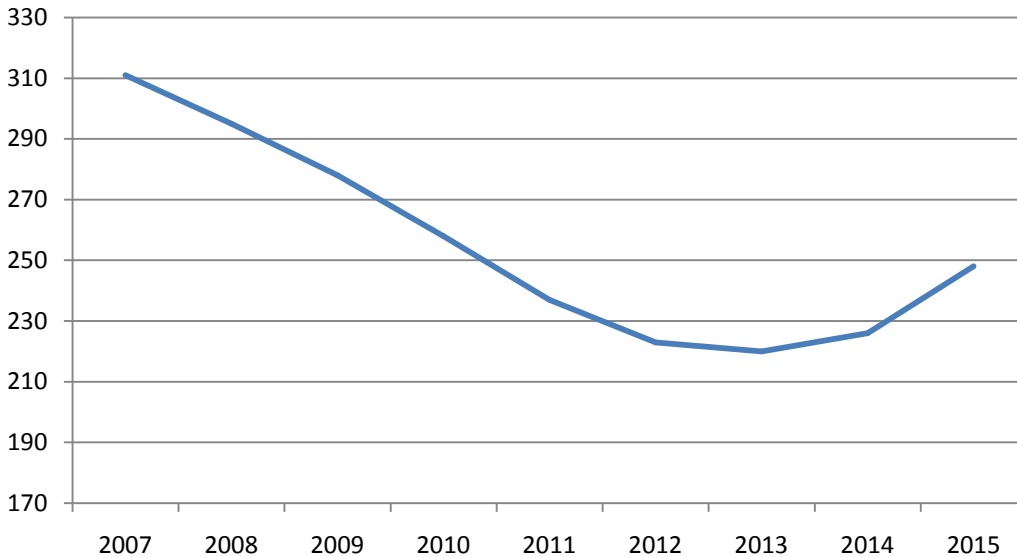
Evolución interanual relativa nº de empresas de la actividad "Industria textil"



Fuente IECA, elaboración propia

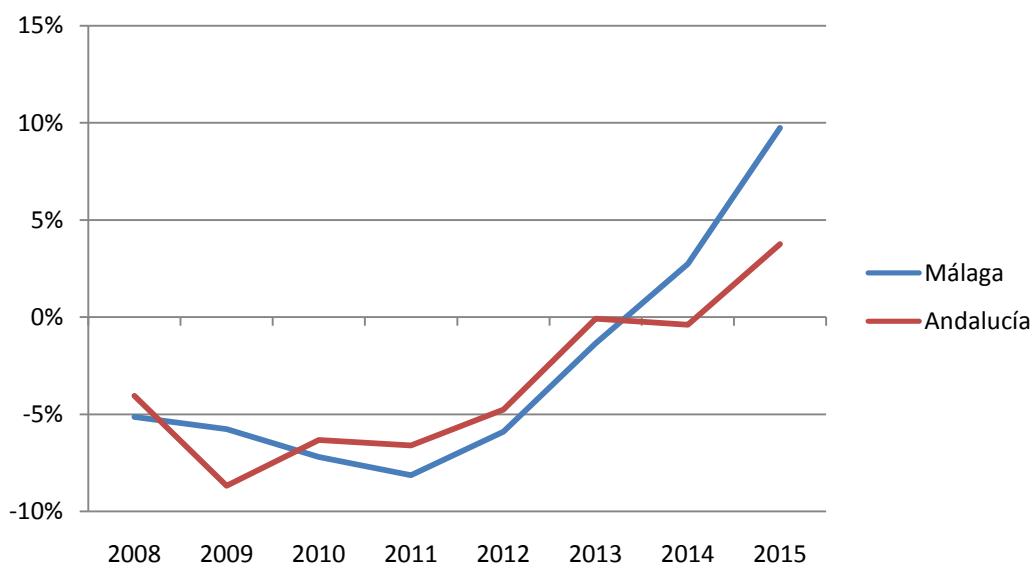
En el caso de la actividad "Confección de prendas de vestir", esta ha perdido en el periodo analizado 2007 – 2015 el 20,3% de las empresas, pasando de 311 a 248. Sin embargo, en 2014 y 2015 experimentó crecimientos interanuales del 2,7% y 9,7% respectivamente.

Evolución de las empresas de la actividad "Confección de prendas de vestir" en la prov. de Málaga



Fuente IECA, elaboración propia

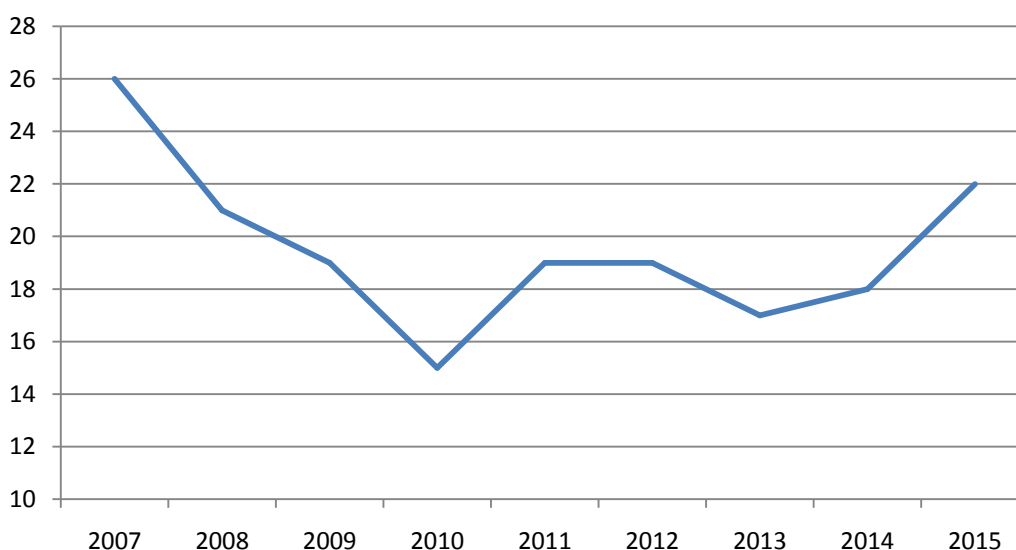
Evolución interanual relativa nº de empresas de la actividad "Confección de prendas de vestir"



Fuente IECA, elaboración propia

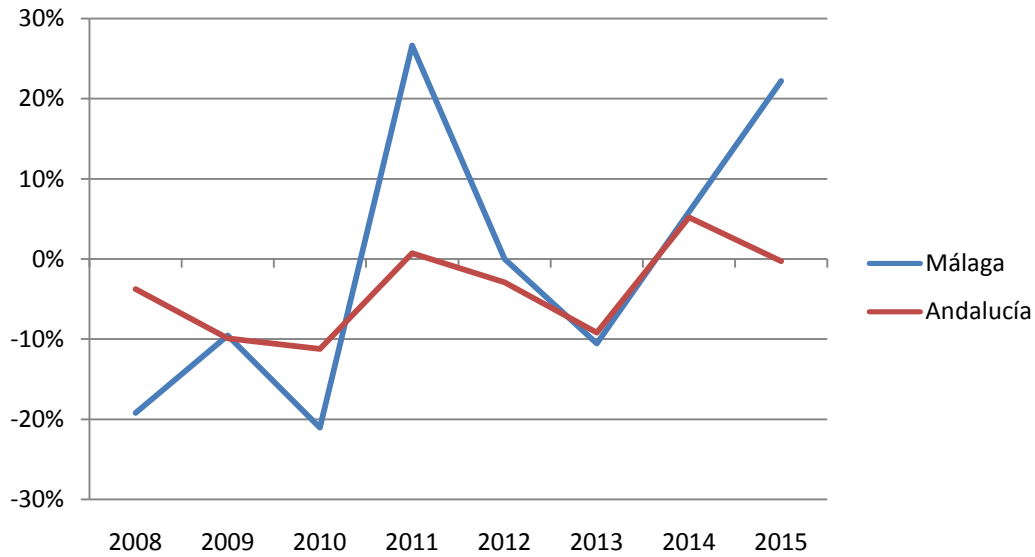
La evolución desde 2007 a 2015 en el caso de la actividad "Industria del cuero y del calzado" ha sido también negativa, con la pérdida del 15,4% de las empresas, pasando en términos absolutos de 26 a 22. Como las anteriores, esta actividad también ha revertido la tendencia en los últimos años, experimentado crecimientos del 5,9% en 2014 y del 22,2% en 2015.

Evolución de las empresas de la actividad "Industria del Cuero y del Calzado" en la prov. de Málaga



Fuente IECA, elaboración propia

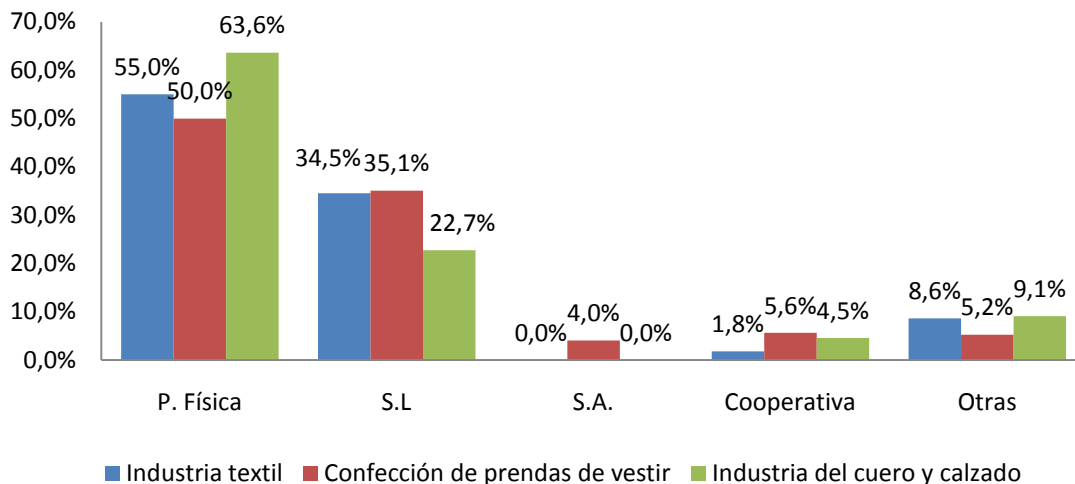
Evolución interanual relativa nº de empresas de la actividad "Industria del cuero y del calzado"



Fuente IECA, elaboración propia

En 2015, el perfil más común de la empresa en las actividades analizadas tiene forma jurídica de persona física, con un 55% en el caso de la "Industria textil", del 50% en el caso de la "Confección de prendas de vestir" y del 63,6% en el caso de la "Industria del cuero y del calzado". En menor medida, estas empresas se conforman como sociedad limitada, cooperativas, solo existiendo sociedades anónimas en el caso de la "Industria textil", con el 4% del total.

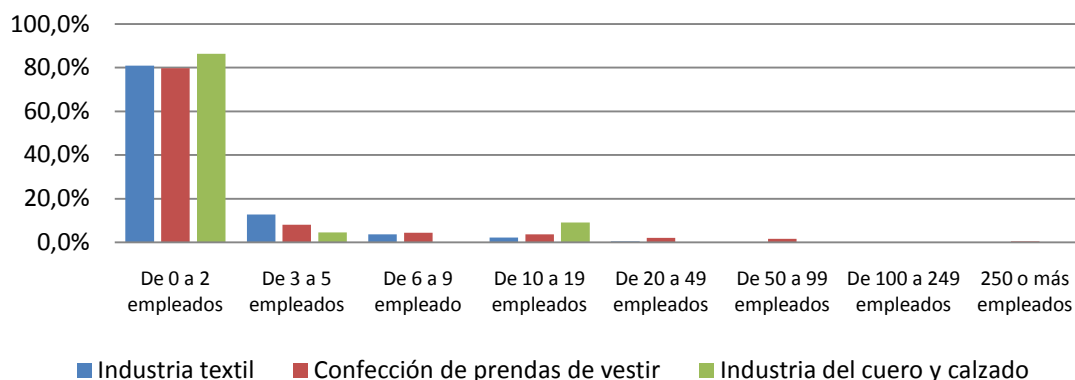
Forma jurídica de las empresas en los sectores analizados Provincia de Málaga 2015



Fuente IECA, elaboración propia

En relación al tamaño de las empresas, **la gran mayoría de las mismas se encuentra en el tramo de 0 a 2 empleados**, el 81% en el caso de la “Industria textil”, el 80% en el caso de “confección de prendas de vestir” y el 86% en el caso de la “Industria del cuero y del calzado”.

Tramos de empleo en la Industria textil Provincia de Málaga 2015



Fuente IECA, elaboración propia

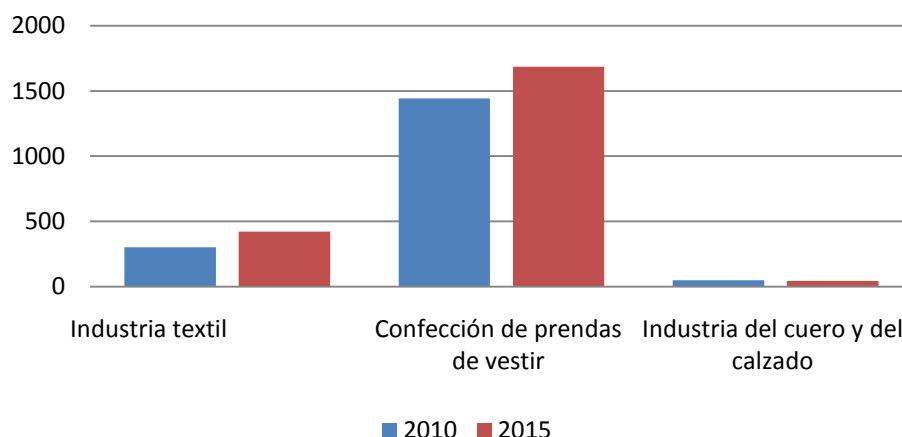
Mercado de trabajo

Según los datos del Ministerio de Empleo y Seguridad Social **a 1 enero de 2016, el conjunto de la Industria textil, Confección de prendas de vestir e Industria del cuero y del calzado en la provincia de Málaga contaba con 2.151 trabajadores afiliados**. De estos, **el 32,3% son trabajadores autónomos**, porcentaje superior al 20,1% de trabajadores autónomos en el total de afiliados en nuestra provincia.

Por secciones, la “Industria textil” cuenta con 422 trabajadores, el 40,5% de ellos autónomos, la “Industria de confección de prendas de vestir” 1.685 trabajadores, el 30,1% autónomos y la “Industria del cuero y del calzado” cuenta con 44 trabajadores el 38,6% autónomos.

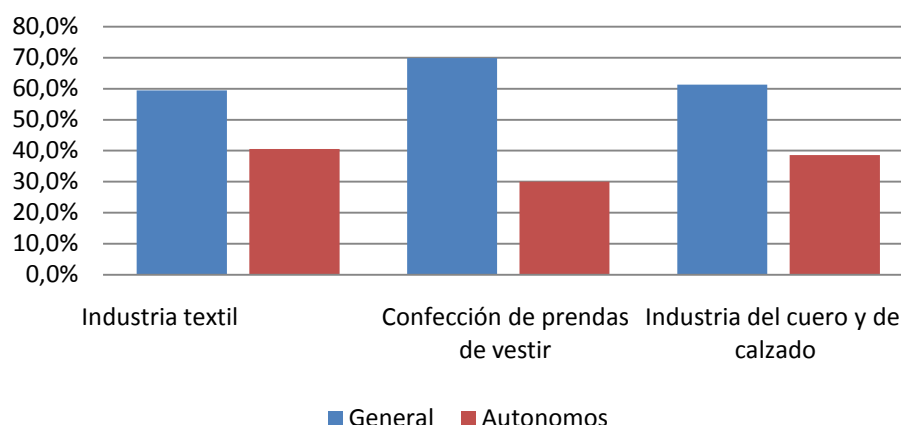
En 2010, el número de afiliados a estas actividades era de 1.796 trabajadores, el 31,2% autónomos. Desglosando los datos, en esa fecha había 303 trabajadores en la “Industria textil”, el 37,6% autónomos, 1.443 en “Confección de prendas de vestir”, el 30,1% autónomos y 50 en “Industria del cuero y del calzado”, el 24% autónomos.

Variación número afiliados 2010 - 2015 Provincia de Málaga



Fuente: Ministerio de Trabajo y Seguridad Social, Elaboración propia

% Afiliados por régimen provincia de Málaga 2015



Fuente: Ministerio de Trabajo y Seguridad Social, Elaboración propia

Los últimos datos de paro registrado, septiembre de 2016, contabilizan **1.469 parados entre los tres sectores analizados**, 758 (51,6%) en la industria textil, 645 (44%) en la confección de prendas de vestir y 66 (4,5%) en la industria del cuero y calzado. La variación interanual de este indicador laboral del mes de septiembre de 2016 refleja descensos de número de parados en las tres secciones, un -12,7% en la industria textil, un -3,1 % en la confección de prendas de vestir y un -2,9% en la industria del cuero y calzado.

En función de estos datos, el mercado de trabajo de estos sectores cuenta con una media de tres trabajadores por cada dos parados registrados. La proporción es desigual en cada una de las secciones, ya que en el caso de la industria textil hay un trabajador por cada dos parados

registrados, en la confección de prendas de vestir hay algo más de cinco trabajadores por cada dos parados registrados y en el caso de la industria del cuero y del calzado tres parados registrados por cada dos trabajadores.

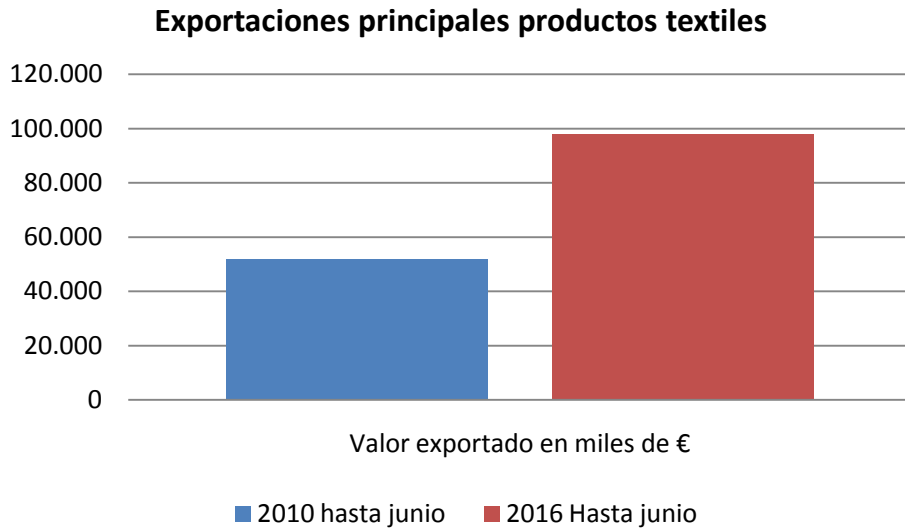
Resultados de las empresas, precios y exportaciones del sector

Los últimos datos de facturación de empresas, ofrecidos por la Central de Balances de Andalucía y correspondientes al año 2014, sitúan a cuatro empresas pertenecientes a la "Industria textil" en el ranking de las 250 empresas malagueñas que más facturan. En primer lugar, y ocupando el 6º puesto está Mayoral, con una facturación de más de 216 millones de euros. En el puesto 126º está la empresa "Diseño y Fantasía", en el 198º "Modas Zarpa" y en el 205º "Cardiva".

En relación a los precios de estos productos, los últimos datos del IPC provincial (septiembre 2016) reflejan un aumento interanual de los precios de los vestidos del 1,1%, descendiendo el precio del calzado un -0,1%. A nivel nacional, el mismo indicador aumenta un 0,6% en el caso de los vestidos y un 1,2% en el caso del calzado.

En el primer semestre de 2016, las exportaciones de los principales productos del sector desde la provincia de Málaga han superado la cifra de 97 millones de euros, un 10,25% del total de los exportado por nuestra provincia. El capítulo principal de exportación ha sido el de "Prendas y complementos de vestir", ya que agrupando los de punto y no punto se acercan a los 87 millones de euros, con casi 105.000 operaciones. A estos productos le siguen los incluidos en los capítulos de "Calzado" con casi 5 millones de euros, "Tejidos de punto" con casi 4 millones y lo relacionados con la marroquinería con algo más de 2 millones de euros.

La evolución desde 2010 es muy positiva, ya que en el primer semestre de ese año se exportó en estos productos por valor de 52 millones de euros, lo que se traduce en un crecimiento del 88,2%, frente al crecimiento del 53,7% del conjunto de las exportaciones malagueñas. Los productos de estos sectores han pasado de representar el 8,3% de las exportaciones en el primer semestre de 2010 al 10,2% en el primer semestre de 2016.



Fuente: Agencia Tributaria, Elaboración propia

En relación al destino de las exportaciones, el principal país importador en este primer semestre de 2016 ha sido Italia, seguido de Portugal y Grecia.